ModPlus

Проектировать просто

Что дают плагины?

Автоматизируют процесс проектирования

существенно экономя время и деньги компании

Позволяют расширить возможности

стандартных инструментов Revit

Освобождают проектировщиков

от рутинных операций, позволяя тратить сэкономленное время на творчество и поиск новых решений

Преимущества плагинов

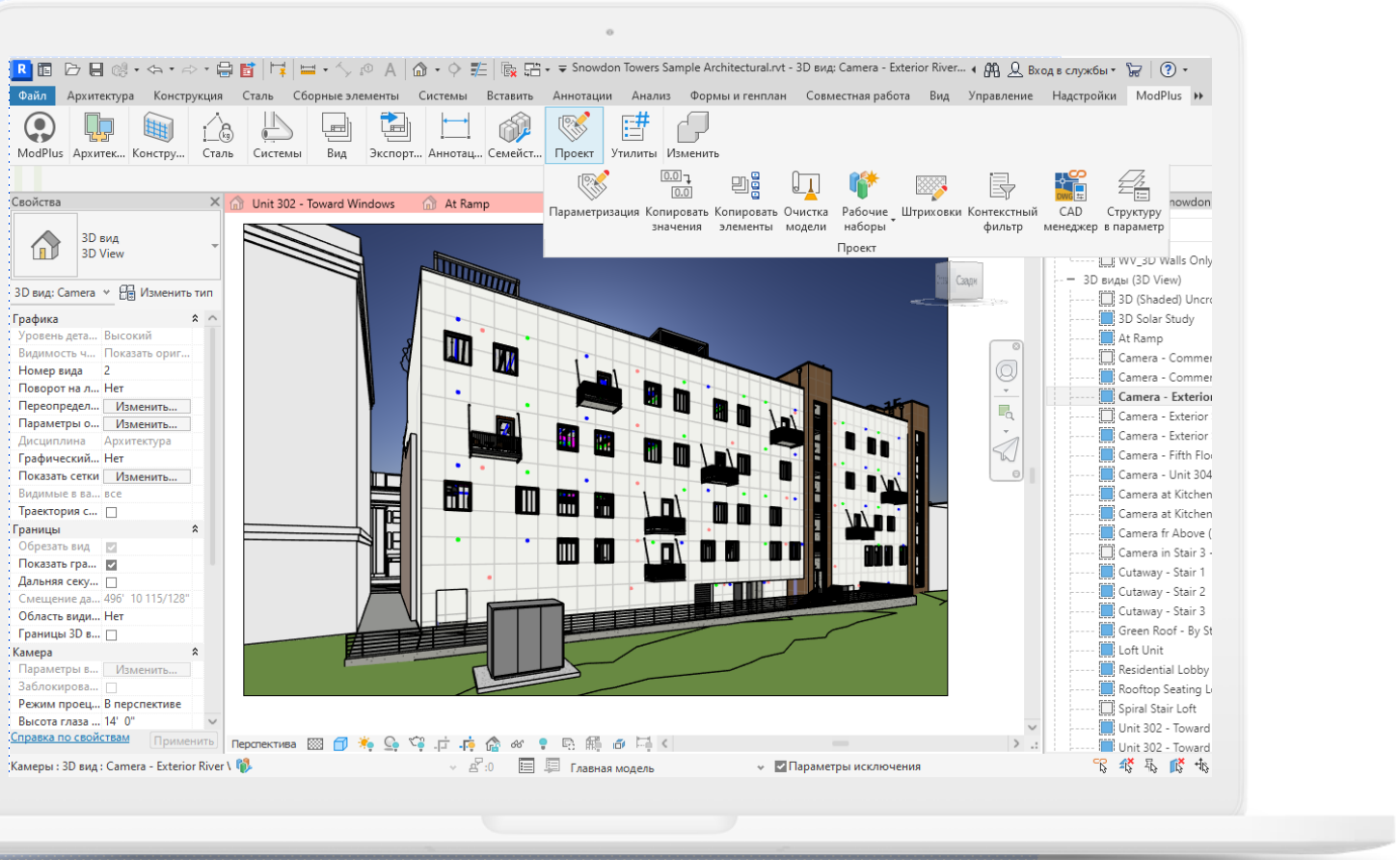

Могут использоваться в любой организации:

- Не зависят от шаблонов, ФОП и семейств
- Не создают дополнительных параметров
- Позволяют осуществлять гибкие настройки

Почему стоит выбрать плагины для Revit от ModPlus?

Широкая линейка

плагинов для всех этапов проектирования. Плагины сгруппированы по категориям:

- Вид
- Проект
- Архитектура
- Конструкции
- Аннотации
- Семейства
- Экспорт/импорт
- Системы
- Утилиты

Простота в использовании

Легкость в установке

Скачайте, запустите
и пользуйтесь!

Безопасность

Все основные компоненты
ModPlus подписаны
цифровой подписью

Автообновление

Просто следите за
историей изменений,
чтобы быть в курсе

Конфигуратор ModPlus

- Выбор и установка необходимых плагинов
- Гибкая настройка внешнего вида ленты Revit
- Настройка цветовой темы, языка, уведомлений
- Управление лицензиями

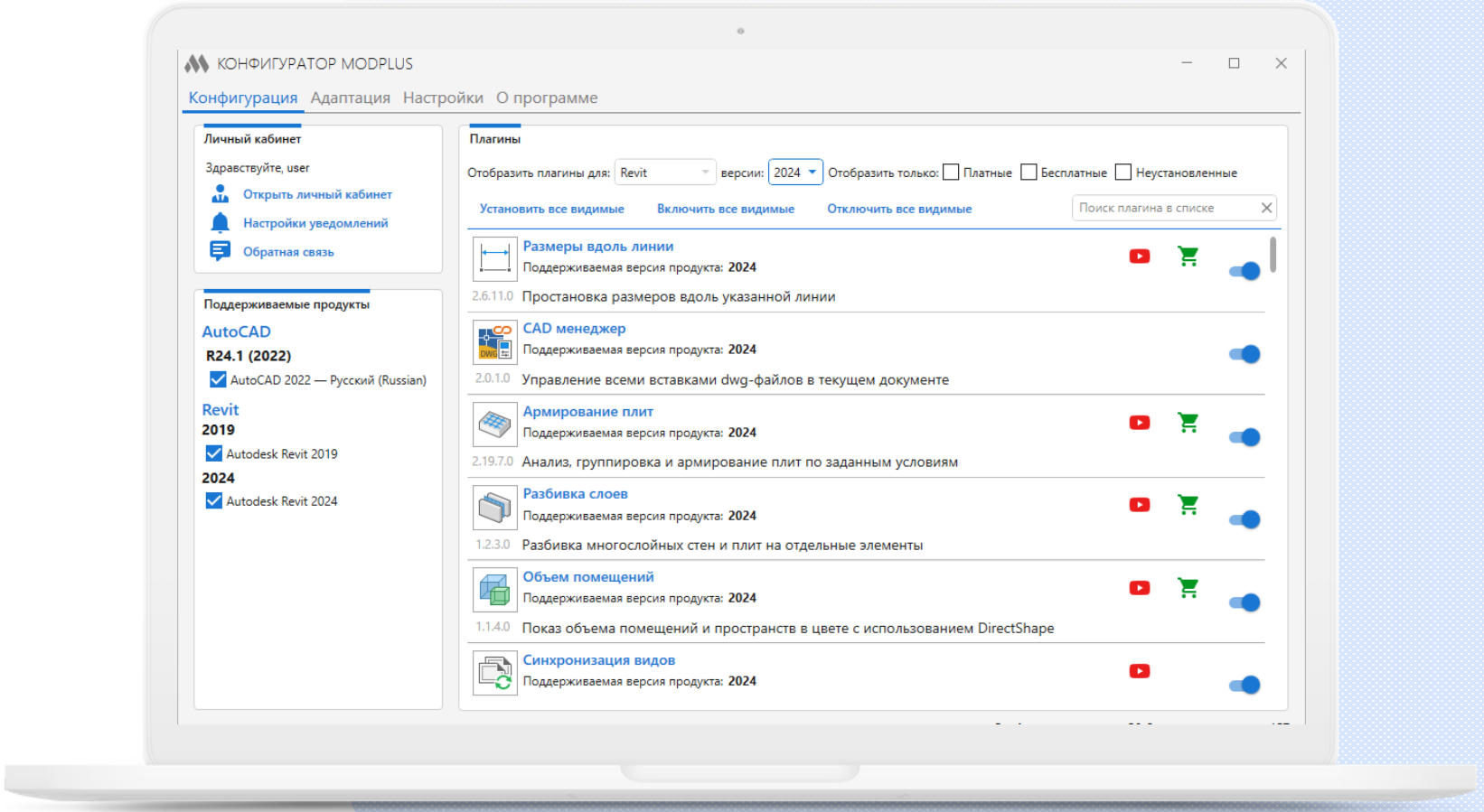

Доступная поддержка

Справка

Для каждого плагина есть текстовая инструкция на русском и английском языках. Работа большинства плагинов продемонстрирована на видео

Техподдержка

Оперативная поддержка в Telegram чате, быстрое исправление багов (нередко в день обращения)

Дополнение

Продукт постоянно обновляется и дополняется с учетом пожеланий пользователей

Web сервер лицензий

Позволяет использовать одну или несколько многопользовательских лицензий (корпоративных подписок) для определенного списка пользователей

Подключение к web серверу лицензий осуществляется с любого рабочего места, имеющего доступ к сети интернет

Не требуется установка дополнительного ПО

Дает возможность собирать статистику использования плагинов пользователями

Статистика использования плагинов*

позволяет сформировать отчеты по разным параметрам:

Сводная статистика по пользователям

Рейтинг популярности плагинов ModPlus

Число запусков плагинов по пользователям

Отчет использования плагинов по каждому пользователю

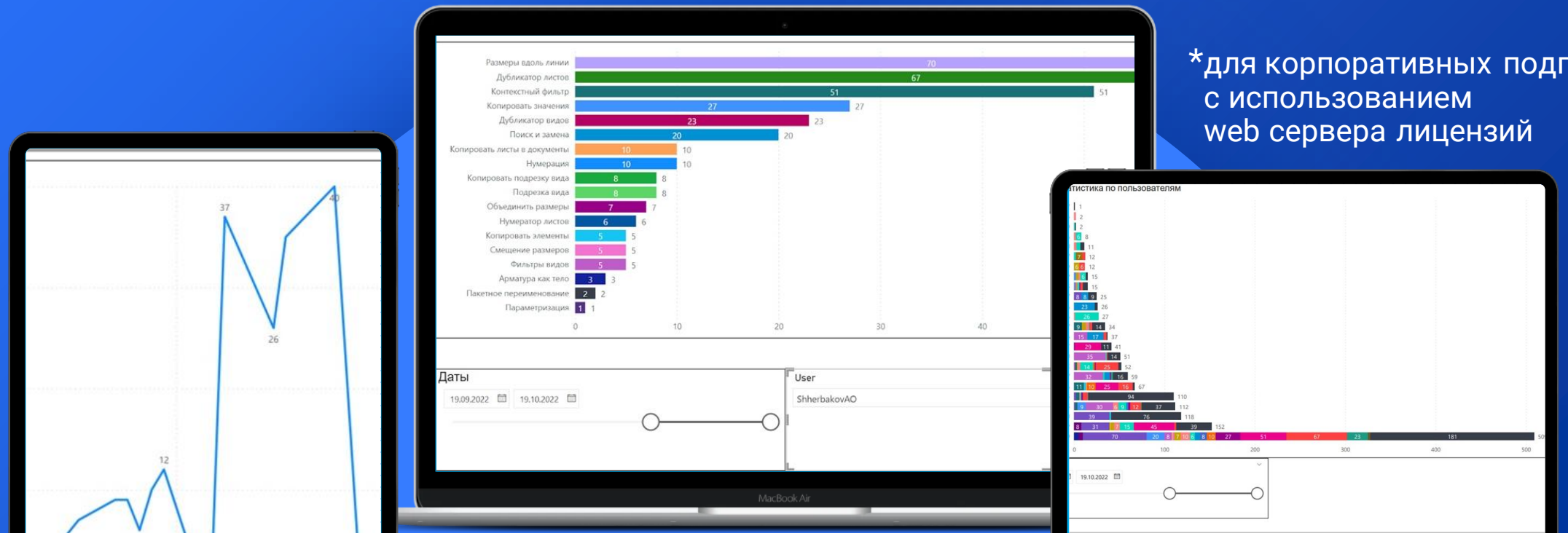

*для корпоративных подписок с использованием web сервера лицензий

Настройки организации

Позволяют администратору управлять настройками ModPlus для всех пользователей в организации:

- настраивать сервер лицензий
- переопределять меню ModPlus на ленте Revit
- настраивать модуль автообновлений
- переопределять конфигурации для отдельных плагинов
- задавать правила нанесения водяного знака при экспорте в PDF

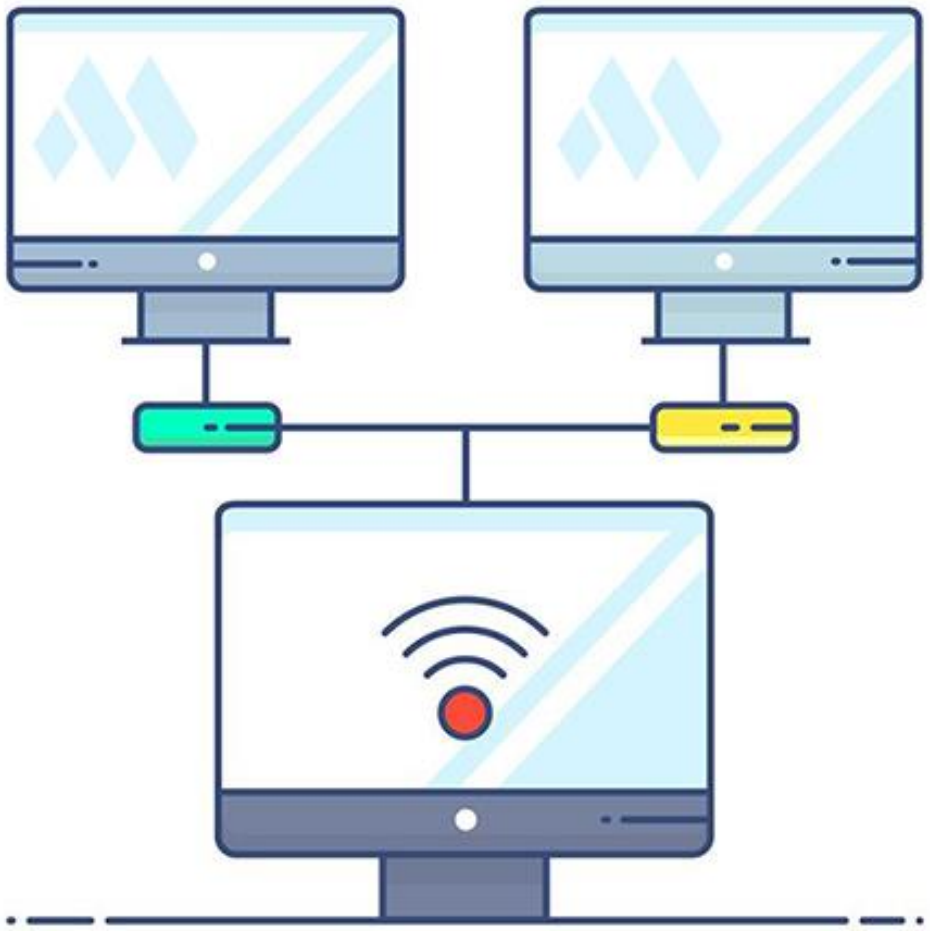

Преимущества ModPlus

	ModPlus	BimStep	FutureBIM
Широкая линейка плагинов	✓	✓	✓
Видео и текстовая инструкция	✓	✓	✓
Несколько языков интерфейса	✓	✓	✓
Гибкая настройка ленты	✓	✗	✗
Покупка отдельных плагинов	✓	✗	✗
Web сервер лицензий	✓	✗	✗
Настройки организации	✓	✗	✗
Доступная цена	✓	✗	✓
Наличие накопительных скидок	✓	✗	✗

Самые востребованные плагины от ModPlus и их отличительные особенности

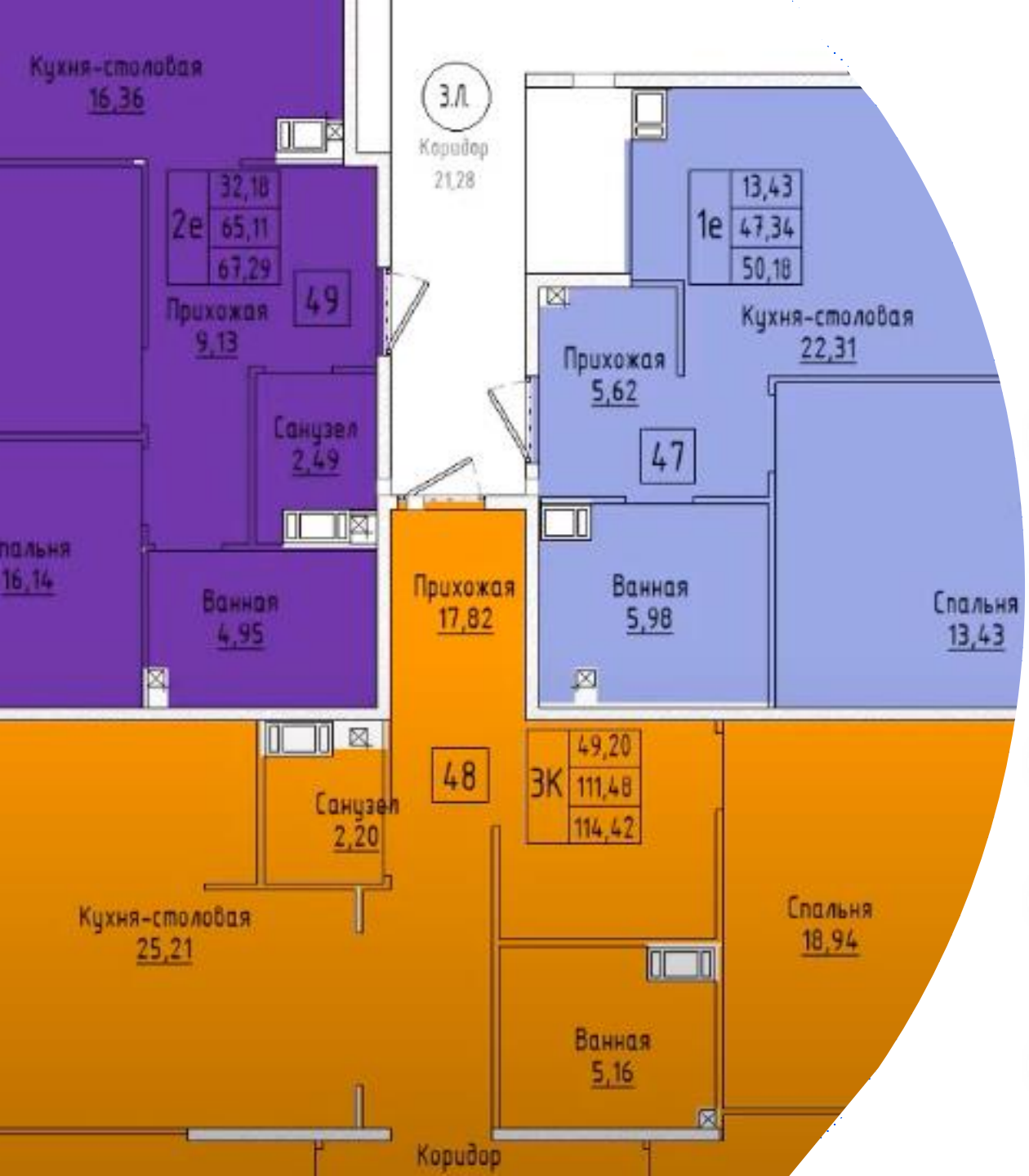

Квартирография

Комплексное автоматизированное выполнение квартирографии:

- Практически полное отсутствие ручного выбора помещений и ввода данных
- Автоматизированные сбор квартир через геометрические характеристики помещений, расчет площадей и типологии квартир
- Проверка на наличие в проекте неразмещенных помещений
- Автоматическая нумерация квартир с возможностью группировки квартир по корпусам и/или секциям
- Применим для гостиниц и апартаментов

Параметризация

Многофункциональный инструмент, позволяющий заполнять параметры элементов разными стратегиями, с учетом фильтров и с использованием формул. Примеры использования:

- Копирование значений параметров
- Изменение текущего значения параметров
- Склейка значений параметров
- Копирование значений параметров из условно исходных элементов
- Использование встроенных функций

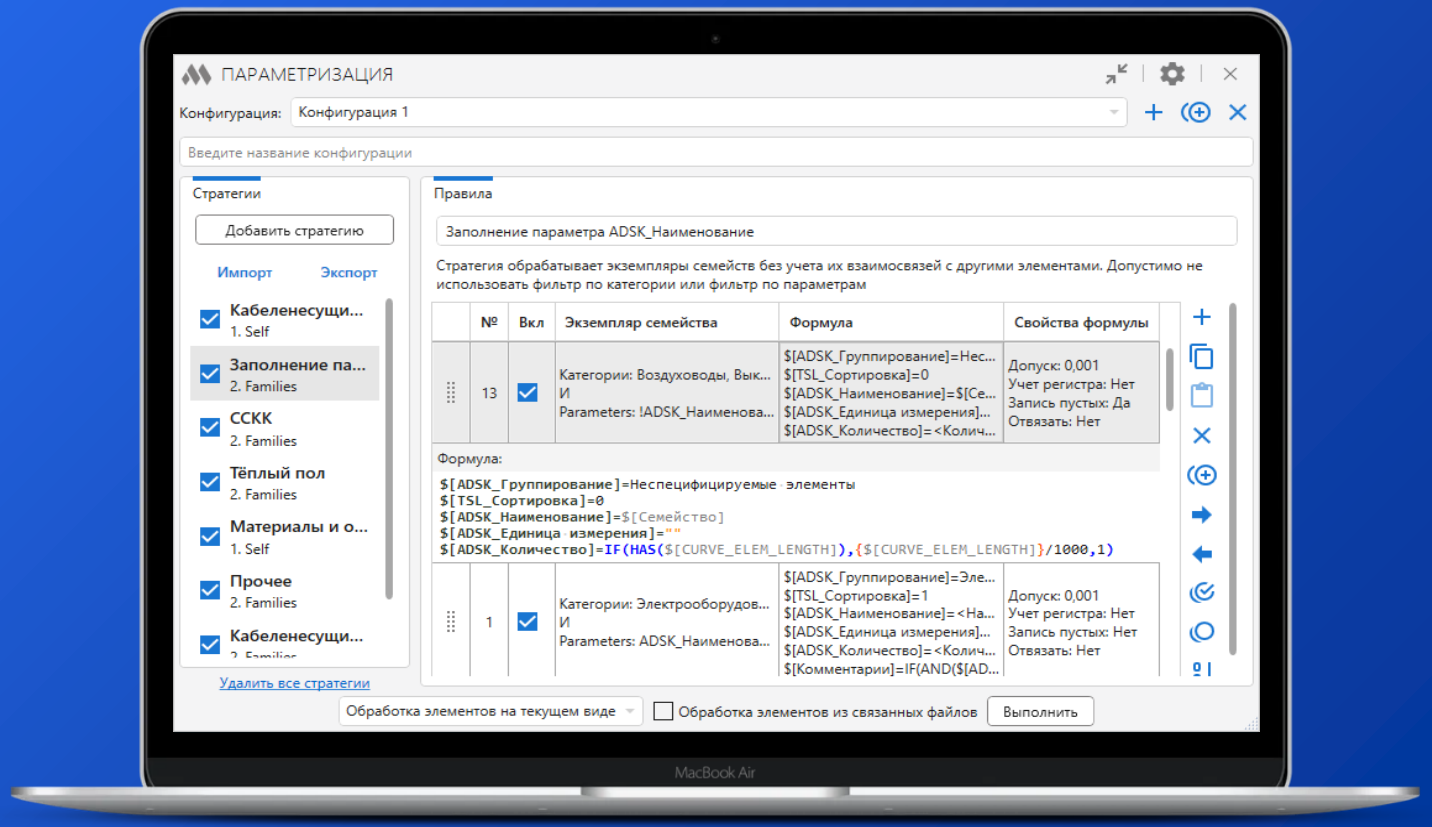

Параметры

Сборник различных инструментов, используемых для создания или редактирования параметров в проектах и семействах:

- Пакетное создание параметров в текущем проекте
- Пакетное создание параметров в семействах проекта, открытых семействах или семействах на диске
- Пакетное редактирование параметров в текущем проекте
- Пакетное редактирование параметров в семействах проекта, открытых семействах или семействах на диске
- Аналог стандартного редактора параметров текущего семейства, позволяющий использовать альтернативный редактор формул

Контекстный фильтр

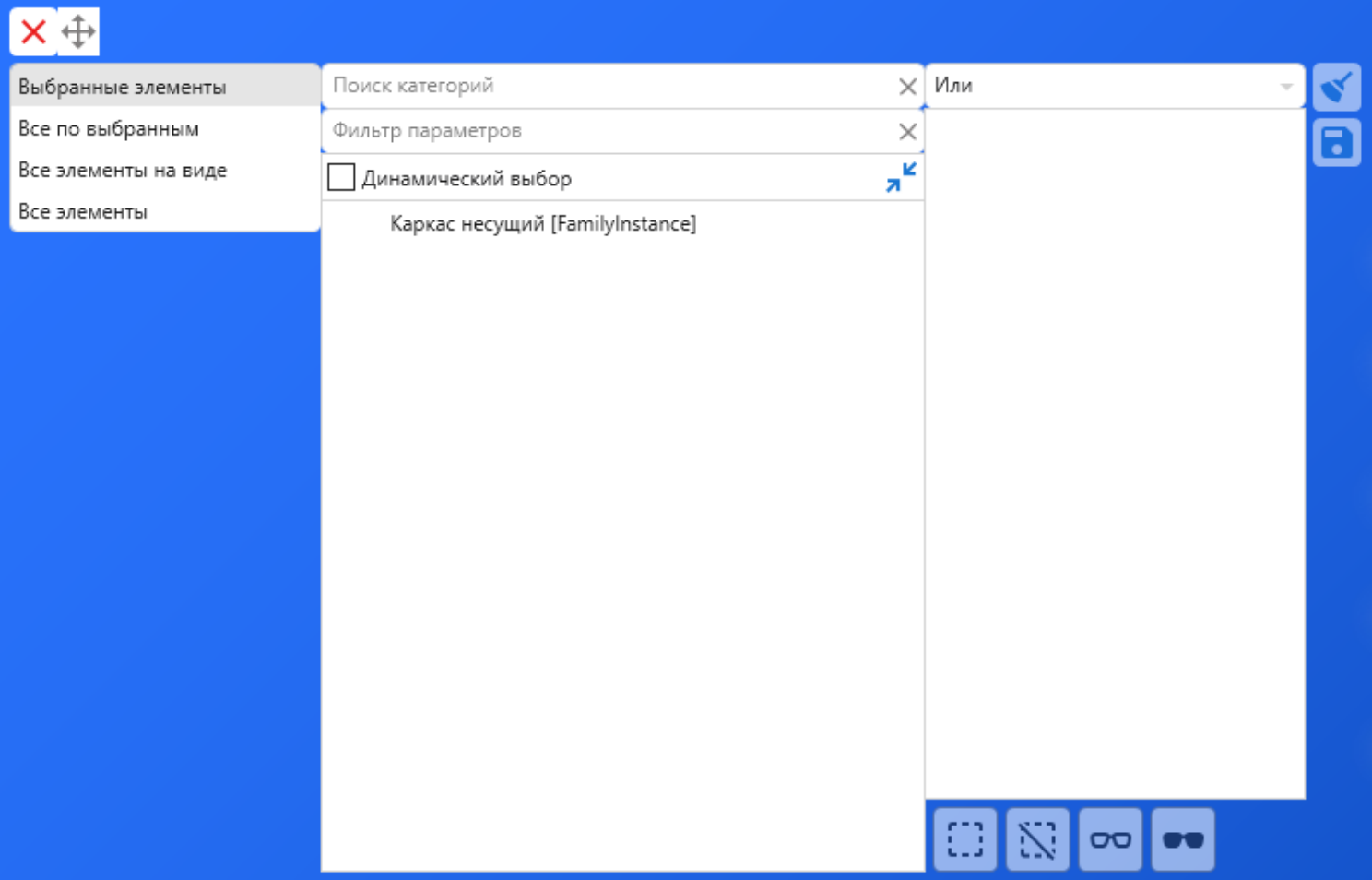

Фильтр элементов по параметрам, работающий как контекстное меню

- Вызывается горячими клавишами
- Позволяет сохранять предустановки для быстрого использования
- Динамически выделяет элементы в модели при выборе параметра
- Позволяет изолировать и скрывать найденные элементы
- Работает с предварительно выбранными элементами

Плагины для работы с листами

Экспорт листов

Экспортирует (печатает) выбранные листы в форматы PDF, DWG и др., автоматически определяя формат листа

Дубликатор листов

Позволяет делать копии указанных листов с различными настройками (с видами, спецификациями, легендами, изображениями)

Нумератор листов

Производит перенумерацию листов в проекте, а также позволяет записывать части номера листов в параметры

Плагины для армирования конструкций

Анализ, группировка и армирование конструкций по заданным условиям.
Плагины могут работать даже на пустом шаблоне



Армирование стен



Армирование плит

Армирование балок

Армирование колонн



Нумерация

Добавление нумерации в указанный параметр элементов с возможностью нумерации в спецификации

- При работе на виде, не являющимся спецификацией, можно указывать направление нумерации в зависимости от расположения элементов, в порядке создания элементов или добавлять нумерацию по кривой
- При работе в спецификации плагин добавляет нумерацию в порядке расположения элементов в спецификации (с учетом сортировки)
- Имеется возможность задавать префикс и суффикс для номера, шаг нумерации, использовать дробные числа для нумерации

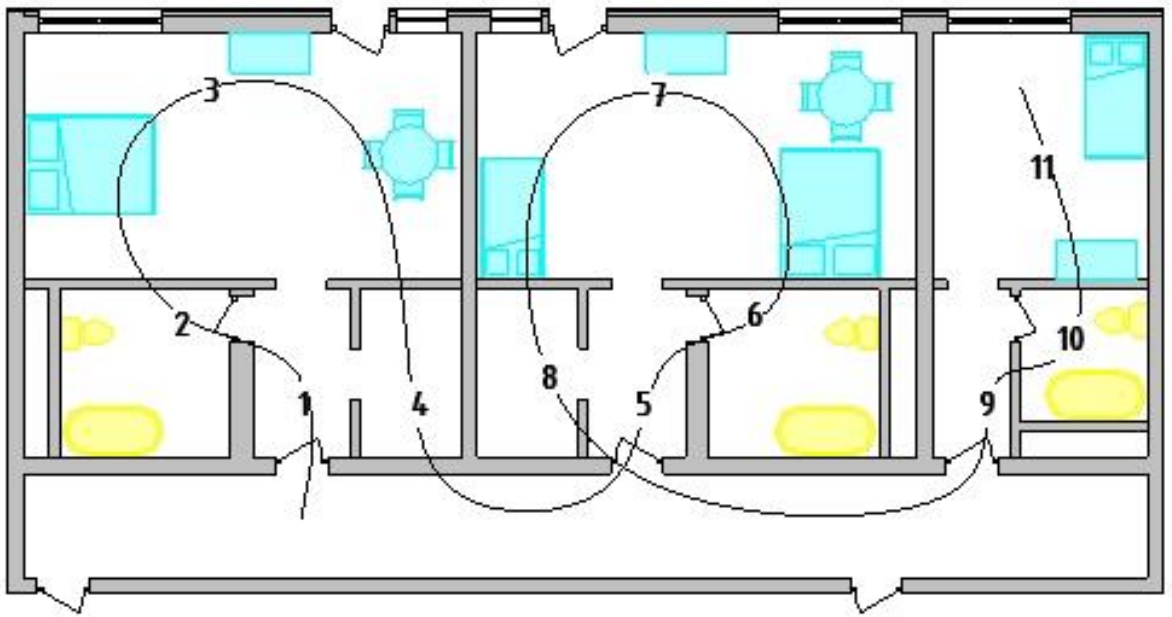

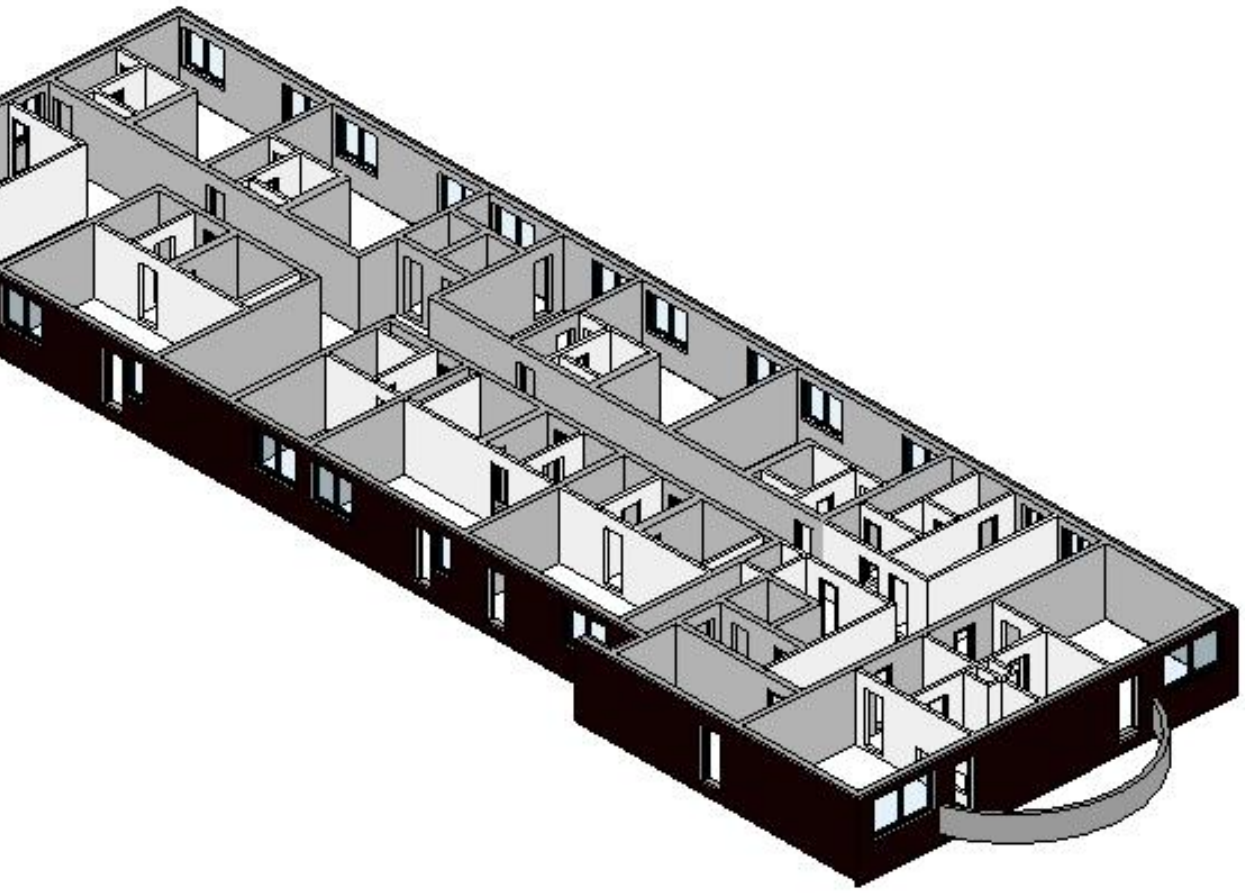

Рабочие наборы

Плагин позволяет:

- Создавать и экспортировать конфигурации рабочих наборов (РН)
- Импортировать РН из сохраненной конфигурации или текстового файла
- Обновлять РН по заданным параметрам
- Переносить элементы из одного РН в другой
- Выбирать, скрывать, показывать, изолировать, прикреплять элементы, находящиеся в выбранных РН

Размеры на плане

Плагин производит простановку размеров по заданным параметрам:

- На целом плане этажа с учетом проемов и с привязкой к осям
- Для прямолинейных стен без учета их взаимосвязи с другими стенами
- По внешним граням перекрытия и по отверстиям в перекрытии
- Габаритные размеры колонн
- Позиционные размеры свай относительно выбранных осей

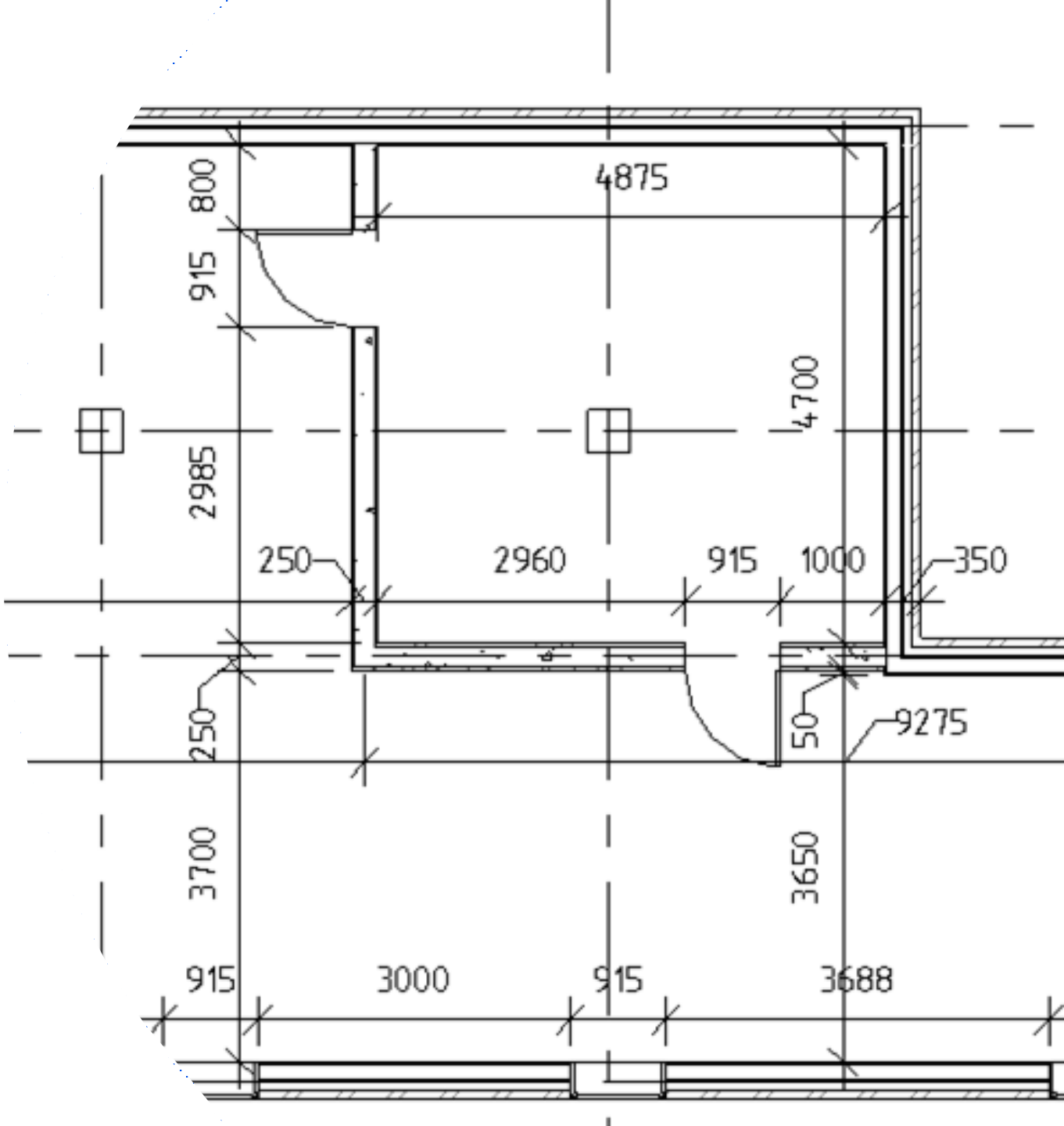

Полезные сервисы

Встроенные команды

Небольшие команды, встраиваемые в стандартные панели редактирования на ленте Revit, позволяют:

- Открыть выбранный на листе вид в новой вкладке
- Выбрать все элементы, входящие в выбранные группы, сборки или балочные системы
- Выбрать общие вложенные семейства, входящие в выбранные семейства
- Задать рабочую плоскость текущего элемента в качестве рабочей плоскости текущего 3D вида

Контекстное меню активной вкладки

Сервис вызывает контекстное меню активной вкладки Revit при клике правой кнопкой мыши

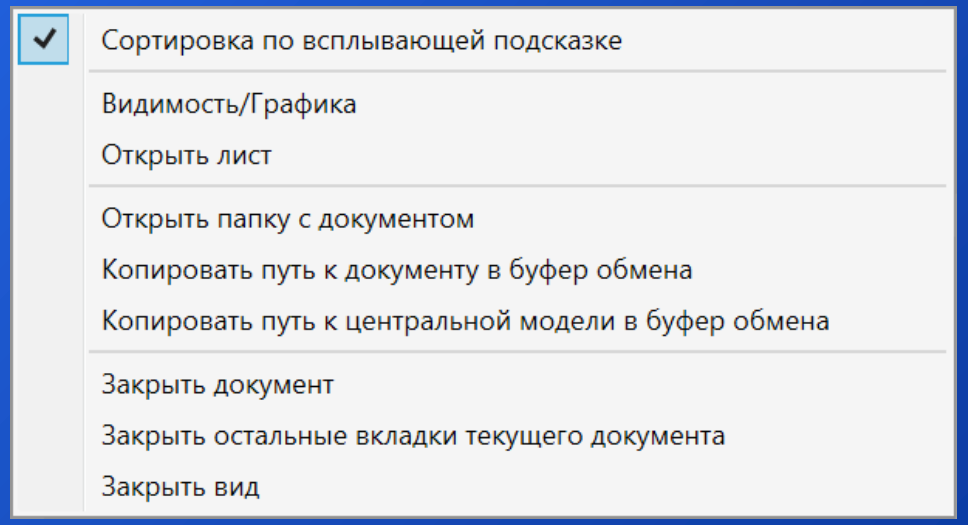

Команда «Сортировка по всплывающей подсказке» включает сортировку вкладок по значению всплывающей подсказки, которое соответствует шаблону “Имя документа - Тип вида: Имя вида”

Полезные сервисы

Раскраска вкладок

Вкладки, относящиеся к одному документу, или одного типа вида раскрашиваются в одинаковый цвет

Автосохранение

Автоматическое сохранение файлов проектов и/или семейств с заданным интервалом времени

Видимость вкладок на ленте

Скрывает указанные вкладки разделов на ленте Revit

Перемещение резервных файлов

Файлы резервных копий и папки резервных копий при совместной работе перемещаются в указанную папку

Попробуйте бесплатно

Больше половины плагинов в программном обеспечении ModPlus являются бесплатными

Можно пользоваться платными плагинами практически в полном функциональном объеме и купить их только при желании

Каждому пользователю доступна бесплатная подписка ко всем платным плагинам на один месяц

Виды лицензий

1

Однопользовательская лицензия на плагины

Вы можете приобретать полные версии только тех плагинов, которые необходимы в работе

2

Однопользовательская подписка

Подписка для всех версий Revit на все платные плагины, в т.ч. на те, которые вышли в период действия подписки

3

Многопользовательская подписка

Позволяет определенному количеству пользователей использовать все платные плагины в полном объеме

Подписка

Полный доступ ко всем платным плагинам для Revit

- На 1 месяц бесплатно
- На 3 месяца 1500 руб.
- На 6 месяцев 2800 руб.
- На 1 год 5400 руб.

Действует система накопительных скидок

Корпоративная подписка

Полный доступ на 1 год ко всем платным плагинам для Revit

- От 25 чел. 3900 руб./чел.
- 20 - 24 чел. 4160 руб./чел.
- 15 - 19 чел. 4420 руб./чел.
- 10 - 14 чел. 4680 руб./чел.
- 5 - 9 чел. 4940 руб./чел.
- 2 - 4 чел. 5200 руб./чел.

Проектируйте просто, комфортно и быстро

Перейти на сайт

https://www.youtube.com

https://t.me/ModPlusNews

https://vk.com/modplus

https://www.facebook.com

https://www.linkedin.com

ModPlus